



**JIZZAX VILOYAT STATISTIKA
BOSHQARMASI**

**JIZZAX VILOYATIDA
XIZMATLAR SOHASINING
RIVOJLANISHI**

**2022- YILNING
YANVAR-MAY OYLARIDA**

Dastlabki ma'lumotlar 2022- yil yanvar-may oylarida

Xizmatlar sohasining kengayishi va rivojlanishi, milliy daromadning oshishini ta'minlovchi hamda aholi uchun munosib turmush darajasini ta'minlashning hal qiluvchi omilidir. Xizmatlarning yuqori sifati va xilma-xilligi, xodimlarning mehnat samaradorligini oshiradi, iste'mol xarajatlarini kamaytiradi, vaqtni tejalishiga olib keladi hamda bo'sh vaqt samaradorligini oshiradi.



Xizmatlar sohasining asosiy ko'rsatkichlari *(2022- yil yanvar-may oylarida)*

**Ko'rsatilgan bozor
xizmatlari hajmi**

**3 026,4
mlrd. so'm**

**2 091,5
ming so'm**

**Aholi jon boshiga
ko'rsatilgan bozor
xizmatlari hajmi**

**Ko'rsatilgan
bozor
xizmatlarining
o'sish
sur'atlari**

113,7 %

**Xizmatlar
sohasi**

111,1 %

**Aholi jon
boshiga
ko'rsatilgan
xizmalarning
o'sish sur'atlari**

**Xizmatlar sohasida
kichik
tadbirkorlikning
ulushi**

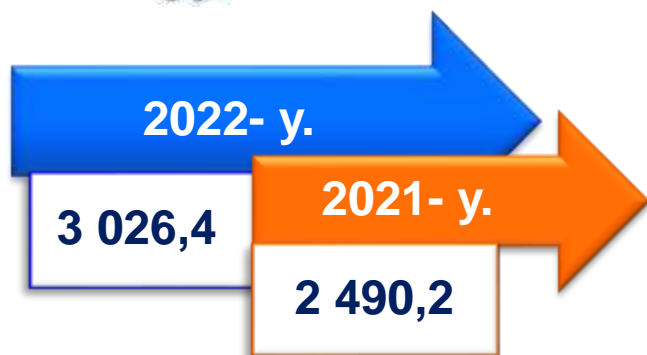
59,3 %

58,0 %

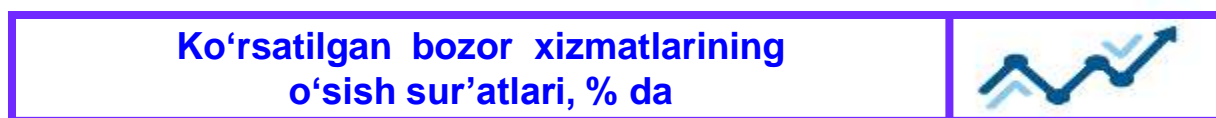
**Xizmatlar sohasida
faoliyat ko'rsatayotgan
korxonalar va tashkilotlar
ulushi**

Dastlabki ma'lumotlar 2022- yil yanvar-may oylarida

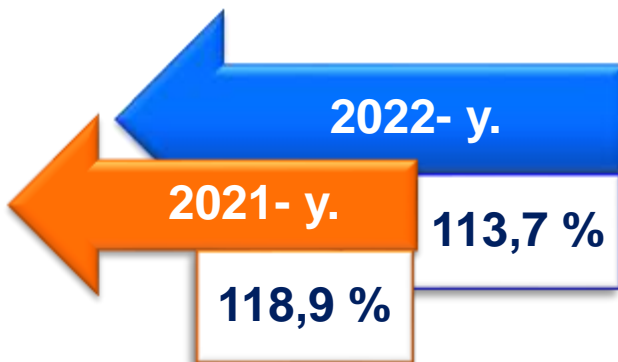
Aholining har xil turdagi xizmatlarga bo'lgan talabining muttasil oshib borayotgani va tegishli infratuzilmani (ijtimoiy, transport-kommunikatsiya, savdo va boshqalar) rivojlantirish bo'yicha davlat tomonidan ko'rilayotgan amaliy chora-tadbirlar, xizmat ko'rsatish sohasining barcha tarmoqlarini jadal rivojlantirishni ta'minladi.



Dastlabki ma'lumotlarga ko'ra, 2022- yilning yanvar-may oylarida ko'rsatilgan bozor xizmatlari hajmi **536,2** mlrd. so'mga oshib, **3 026,4** mlrd. so'mga yetdi.



Taqqoslama ekvivalentda 2021- yilning yanvar-may oylariga (**118,9 %**) nisbatan o'sish sur'ati **113,7 %** ni tashkil etdi.





Dastlabki ma'lumotlar 2022- yil yanvar-may oylarida


Iqtisodiy faoliyat turlari bo'yicha ishlab chiqarilgan xizmatlarning asosiy ko'rsatkichlari (2022- yil yanvar-may oylarida)	Hajmi, mlrd. so'm	2021- yilga nisbatan o'sish sur'ati, % da
Xizmatlar - jami	3 026,4	113,7
shu jumladan:		
Aloqa va axborotlashtirish xizmatlari	155,1	122,7
Moliyaviy xizmatlar	791,3	124,4
Transport xizmatlari	442,2	106,2
shu jumladan: avtotransport xizmatlari	431,5	105,8
Yashash va ovqatlanish xizmatlari	92,1	108,8
Savdo xizmatlari	889,7	110,3
Ko'chmas mulk bilan bog'liq xizmatlar	56,3	104,4
Ta'lim sohasidagi xizmatlar	164,2	108,5
Sog'liqni saqlash sohasidagi xizmatlar	61,2	109,8
Ijara xizmatlari	71,3	126,8
Kompyuter va maishiy tovarlarni ta'mirlash bo'yicha xizmatlar	76,6	104,6
Shaxsiy xizmatlar	84,1	109,5
Me'morchilik, muhandislik izlanishlari, texnik sinovlar va tahlil sohasidagi xizmatlar	41,7	107,1
Boshqa xizmatlar	100,7	109,3

Dastlabki ma'lumotlar 2022- yil yanvar-may oylarida

Iqtisodiy faoliyat turlari bo'yicha
xizmatlar tarkibi, % da
(2022- yil yanvar-may oylarida)



Savdo xizmatlari



Iqtisodiy faoliyat turlari bo'yicha ko'rsatilgan bozor xizmatlari tarkibida eng katta ulushni savdo xizmatlar egallaydi. 2022- yil yanvar-may oylarida bu xizmatlarning ulushi **29,4** % ni tashkil etdi. Shu bilan birga, yuqori ko'rsatkichlar moliyaviy xizmatlar (**26,1** %), transport xizmatlari (**14,6** %), ta'lim sohasidagi xizmatlar (**5,4** %), shuningdek, aloqa va axborotlashtirish xizmatlari bo'yicha (**5,1** %) qayd etildi.


Me'morchilik sohasidagi bo'yicha xizmatlar hajmida biroz o'sish qayd etilib, ularning ulushi **1,4** % ga yetdi.

Dastlabki ma'lumotlar *2022- yil yanvar-may oylarida*

2022- yilning yanvar-may oylarida aloqa va axborotlashtirish xizmatlari sohasida yuqori o'sishga erishildi (**22,7 %**), 2021- yilning shu davriga nisbatan o'sish sur'ati bilan solishtirganda farq **6,5** punktni tashkil etdi.

2022- yil yanvar-may va 2021- yil uchun savdo xizmatlarining o'sish sur'atlari o'rtasidagi tafovut **5,5** punktni tashkil etdi.

Iqtisodiy faoliyat turlari bo'yicha ko'rsatilgan bozor xizmatlarining o'sish sur'atlari, % da



Xizmatlar - jami	118,9	113,7
Aloqa va axborotlashtirish xizmatlari	116,2	122,7
Moliyaviy xizmatlar	120,8	124,4
Transport xizmatlari	117,7	106,2
Yashash va ovqatlanish xizmatlari	107,8	108,8
Savdo xizmatlari	104,8	110,3
Ko'chmas mulk bilan bog'liq xizmatlar	128,7	104,4
Ta'lim sohasidagi xizmatlar	151,0	108,5
Sog'liqni saqlash sohasidagi xizmatlar	155,7	109,8
Ijara xizmatlari	153,2	126,8
Kompyuter ta'mirlash bo'yicha xizmatlar	137,6	104,6
Shaxsiy xizmatlar	131,2	109,5
Me'morchilik sohasidagi xizmatlar	123,1	107,1
Boshqa xizmatlar	134,9	109,3

■ 2021- y. Yanvar-may

■ 2022- y. Yanvar-may

Dastlabki ma'lumotlar 2022- yil yanvar-may oylarida

yanvar-may oylarida avtomobil transporti xizmatlari



O'sish sur'ati, % da

2022- y. 105,8

2021- y. 117,0

Xizmatlar hajmi, mlrd. so'm

2022- y. 431,5

2021- y. 385,5

Tashish turlari bo'yicha avtomobil transporti xizmatlarining tarkibi, % da

Hududlar kesimida avtomobil transporti xizmatlari (2022- yil yanvar-may oylarida)

2022- y.

44,9

55,1

2021- y.

45,8

54,2

Yo'lovchi tashish

Yuk tashish

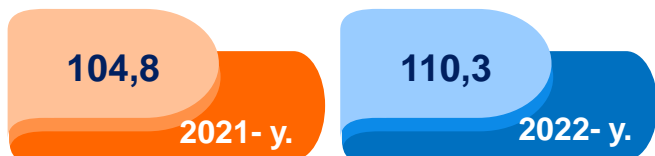
Hududlar	Xizmatlar hajmi, mlrd. so'm	O'sish sur'ati, % da
Arnasoy	3,3	102,1
Baxmal	43,1	98,9
G'allaorol	35,0	100,2
Sharof Rashidov	160,1	112,0
Do'stlik	15,5	107,0
Zomin	39,5	103,6
Zarbdor	21,4	101,2
Zafarobod	4,3	97,9
Mirzacho'l	7,1	104,5
Paxtakor	14,2	104,6
Forish	13,5	100,9
Yangiobod	4,0	103,5
Jizzax shahri	70,5	104,8

Dastlabki ma'lumotlar 2022- yil yanvar-may oylarida

yanvar-may oylarida savdo xizmatlari



O'sish sur'ati, % da



Xizmatlar hajmi, mlrd. so'm



Savdo xizmatlarining tarkibi, % da (2022- yil yanvar-may oylarida)



● Avtomobillar va mototsikllar savdosidan tashqari chakana savdo bo'yicha xizmatlar

● Ulgurji savdo xizmatlari (avtomobillar va mototsikllar savdosidan tashqari)

● Avtomobillar va mototsikllar ulgurji va chakana savdosi, jumladan, ularni ta'mirlash xizmatlarini qo'shgan holda

Hududlar kesimida savdo xizmatlari (2022- yil yanvar-may oylarida)

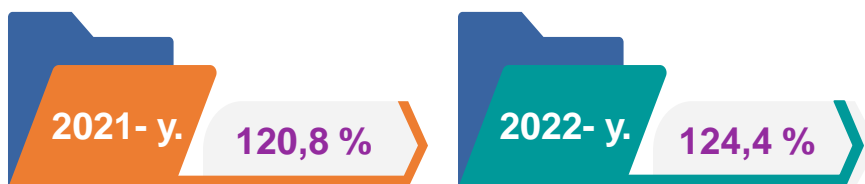
Hududlar	Xizmatlar hajmi, mlrd. so'm	O'sish sur'ati, % da
Arnasoy	26,8	102,1
Baxmal	96,4	123,5
G'allaorol	119,5	109,2
Sharof Rashidov	96,0	110,1
Do'stlik	49,5	121,1
Zomin	99,9	107,3
Zarbdor	45,5	102,6
Zafarobod	26,4	101,1
Mirzacho'l	37,0	104,5
Paxtakor	41,5	105,0
Forish	54,9	103,7
Yangiobod	12,9	101,7
Jizzax shahri	183,4	114,4

Dastlabki ma'lumotlar 2022- yil yanvar-may oylarida

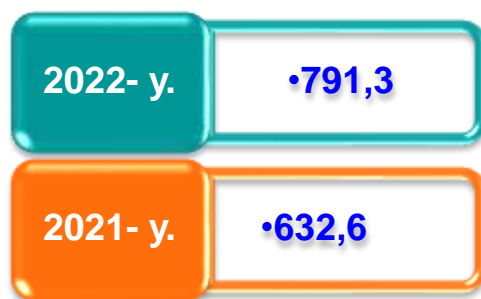
yanvar-may oylarida moliyaviy xizmatlar



O'sish sur'ati, % da



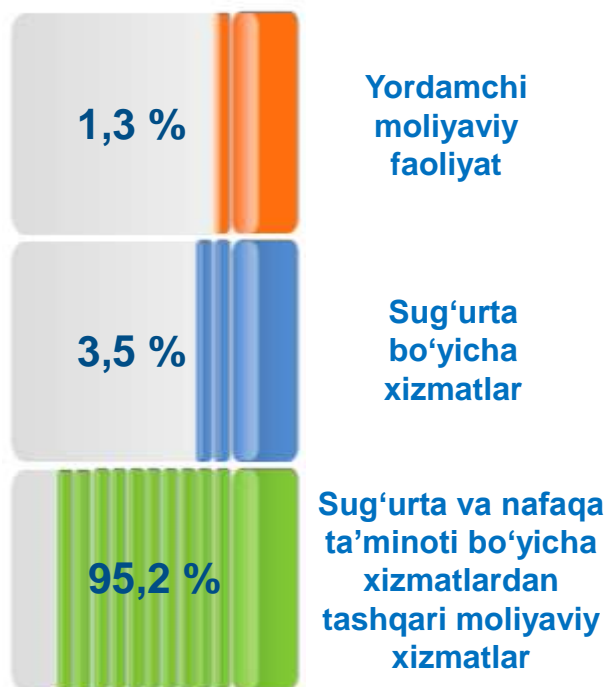
Xizmatlar hajmi, mlrd. so'm



Hududlar kesimida moliyaviy xizmatlar (2022- yil yanvar-may oylarida)

Hududlar	Xizmatlar hajmi, mlrd. so'm	O'sish sur'ati, % da
Arnasoy	6,3	95,6
Baxmal	14,1	98,9
G'allaorol	31,4	115,4
Sharof Rashidov	29,0	90,0
Do'stlik	13,4	150,8
Zomin	29,6	113,2
Zarbdor	17,6	115,6
Zafarobod	5,7	93,1
Mirzacho'l	23,1	137,0
Paxtakor	9,1	99,8
Forish	13,4	92,1
Yangiobod	5,1	127,8
Jizzax shahri	593,5	130,5

Moliyaviy xizmatlar tarkibi, % da (2022- yil yanvar-may oylarida)



Dastlabki ma'lumotlar 2022- yil yanvar-may oylarida

yanvar-may oylarida aloqa va axborotlashtirish xizmatlari



O'sish sur'ati, % da

2022- y.

122,7

2021- y.

116,2

Xizmatlar hajmi, mlrd. so'm

2021- y.

• 125,5

2022- y.

• 155,1

Hududlar kesimida aloqa va axborotlashtirish xizmatlari (2022- yil yanvar-may oylarida)

Aloqa va axborotlashtirish xizmatlarining tarkibi, % da (2022- yil yanvar-may oylarida)




Hududlar	Xizmatlar hajmi, mlrd. so'm	O'sish sur'ati, % da
Arnasoy	4,2	118,6
Baxmal	14,0	119,4
G'allaorol	15,7	119,1
Sharof Rashidov	20,8	117,9
Do'stlik	5,9	119,4
Zomin	14,8	119,5
Zarbdor	7,9	119,8
Zafarobod	4,8	118,7
Mirzacho'l	4,7	118,9
Paxtakor	7,2	119,3
Forish	27,3	114,4
Yangiobod	2,6	118,6
Jizzax shahri	25,5	154,4

Dastlabki ma'lumotlar 2022- yil yanvar-may oylarida



yanvar-may oylarida telekommunikatsiya xizmatlari

O'sish sur'ati, % da



Xizmatlar hajmi, mlrd. so'm



2022- yilning yanvar-may oylarida telekommunikatsiya xizmatlari hajmi **131,8** mlrd. so'mni tashkil etib, 2021- yilga nisbatan o'sish sur'ati **123,3** % ni tashkil etdi.

Taqqoslash uchun: 2021- yil yanvar-may oylarida bu ko'rsatkich **106,0** mlrd. so'mni tashkil qilib, o'sish **16,0** % darajasida qayd etilgan.

Ushbu xizmatlarning eng katta hajmi Jizzax shahrida (**23,0** mlrd. so'm) qayd etilgan. Sababi shundaki, mazkur yo'nalishda faoliyat yuritayotgan korxonalar va tashkilotlarning aksariyati shu hududda ro'yxatga olingan.

Hududlar kesimida telekommunikatsiya xizmatlari (2022- yil yanvar-may oylarida)

Hududlar	Xizmatlar hajmi, mlrd. so'm	O'sish sur'ati, % da
Arnasoy	4,2	118,5
Baxmal	13,8	119,3
G'allaorol	15,3	119,2
Sharof Rashidov	20,2	117,8
Do'stlik	6,0	119,2
Zomin	14,6	119,3
Zarbdor	7,8	119,5
Zafarobod	4,5	118,6
Mirzacho'l	4,7	118,8
Paxtakor	6,7	119,7
Forish	8,4	117,9
Yangiobod	2,6	118,5
Jizzax shahri	23,0	150,1

Dastlabki ma'lumotlar 2022- yil yanvar-may oylarida

yanvar-may oylarida ta'lim sohasidagi xizmatlar



O'sish sur'ati, % da

Xizmatlar hajmi, mlrd. so'm

2021- y.

151,0

2022- y.

108,5

2022- y.

• 164,2

2021- y.

• 133,5

Hududlar kesimida ta'lim sohasidagi xizmatlar hajmi, mlrd. so'm

Hududlar	2021- y.	2022- y.
Arnasoy	0,7	0,8
Baxmal	1,5	1,7
G'allaorol	2,2	2,7
Sharof Rashidov	3,5	4,2
Do'stlik	1,7	2,8
Zomin	2,5	3,0
Zarbdor	0,8	0,9
Zafarobod	0,5	0,6
Mirzacho'l	0,8	0,9
Paxtakor	1,7	2,0
Forish	0,8	0,9
Yangiobod	0,2	0,3
Jizzax shahri	116,6	143,4

2022- yil yanvar-may oylarida ta'lim sohasidagi xizmatlar hajmi **164,2** mlrd. so'mni yoki ko'rsatilgan bozor xizmatlari umumiy hajmining **5,4** % ini tashkil etdi. 2021- yil yanvar-mayga nisbatan o'sish sur'ati **108,5** % ni tashkil etgan.

Taqqoslash uchun:

2021- yil yanvar-mayda xizmatlar hajmi **133,5** mlrd. so'mni tashkil etdi. 2020-yilga nisbatan esa **51,0** % ga o'sish qayd etilgan.

Dastlabki ma'lumotlar 2022- yil yanvar-may oylarida

yanvar-may oylarida sog'liqni saqlash sohasidagi xizmatlar



O'sish sur'ati, % da

155,7

2021- y.

109,8

2022- y.

Xizmatlar hajmi, mlrd. so'm

2021- y.

• 49,6

2022- y.

• 61,2



Hududlar kesimida sog'liqni saqlash sohasidagi xizmatlar, mlrd. so'm

Hududlar	2021- y.	2022- y.
Arnasoy	0,2	0,3
Baxmal	0,8	0,9
G'allaorol	1,6	1,9
Sharof Rashidov	3,1	3,6
Do'stlik	0,4	0,4
Zomin	13,1	18,9
Zarbdor	0,2	0,2
Zafarobod	0,1	0,1
Mirzacho'l	1,3	1,5
Paxtakor	0,3	0,4
Forish	0,4	0,4
Yangiobod	0,8	0,9
Jizzax shahri	27,3	31,6

2022- yilning yanvar-may oylarida sog'liqni saqlash xizmatlari hajmi **61,2** mlrd. so'mni tashkil etdi. Xizmatlarning umumiy hajmida ularning ulushi **2,0** % ni tashkil etdi.

2021- yilning yanvar-apreliga nisbatan o'sish sur'ati **109,8** % ini tashkil etgan.

Taqqoslash uchun: 2021- yil yanvar-may oylarida ushbu xizmatlar hajmi **49,6** mlrd. so'mni yoki ularning umumiy hajmining **2,0** % ini tashkil etgan.

Dastlabki ma'lumotlar 2022- yil yanvar-may oylarida

yanvar-may oylarida yashash va ovqatlanish bo'yicha xizmatlar



O'sish sur'ati, % da

2022 - y.

108,8

2021- y.

107,8

Xizmatlar hajmi, mlrd. so'm

2021- y.

• 73,3

2022- y.

• 92,1

Yashash va ovqatlanish bo'yicha xizmatlar, mlrd. so'm

Yashash va ovqatlanish bo'yicha xizmatlar tarkibi, % da

2022- y.

89,0

11,0

Oziq-ovqat va ichimliklar bilan ta'minlash bo'yicha xizmatlar

Yashash bo'yicha xizmatlar

2021- y.

89,4

10,6

Hududlar	2021- y.	2022- y.
Arnasoy	0,2	0,2
Baxmal	2,3	2,8
G'allaorol	4,3	5,4
Sharof Rashidov	13,5	16,9
Do'stlik	2,3	2,9
Zomin	6,8	8,6
Zarbdor	2,5	3,2
Zafarobod	1,3	1,6
Mirzacho'l	1,1	1,3
Paxtakor	3,3	4,1
Forish	0,8	1,0
Yangiobod	1,1	1,3
Jizzax shahri	33,8	42,8



Dastlabki ma'lumotlar 2022- yil yanvar-may oylarida

Hududlar bo'yicha ko'rsatilgan xizmatlarning asosiy ko'rsatkichlari	Hajmi, mlrd. so'm	O'sish sur'ati, % da	
		2021- y.	2020- y.
Jizzax viloyati	3 026,4	118,9	113,7
Jizzax shahri	1 286,4	118,4	118,5
tumanlar:			
Arnasoy	56,3	117,8	105,2
Baxmal	195,7	123,8	114,1
G'allaorol	246,1	118,2	110,7
Sharof Rashidov	385,4	117,0	110,1
Do'stlik	104,5	120,7	122,4
Zomin	246,4	122,8	110,8
Zarbdor	111,5	119,3	106,8
Zafarobod	52,8	117,1	103,9
Mirzacho'l	86,1	111,2	113,4
Paxtakor	95,2	125,3	107,8
Forish	129,0	118,5	105,0
Yangiobod	31,0	113,6	108,3

Dastlabki ma'lumotlar 2022- yil yanvar-may oylarida

2022- yilning yanvar-may oylarida aholi jon boshiga ko'rsatilgan bozor xizmatlarining asosiy ko'rsatkichlari



Hajmning o'sishi –
329,9 ming so'mga

Xizmatlar hajmi -
2 091,5 ming so'm

O'sish sur'ati -
111,1 %



2022- yilning yanvar-may oylarida aholi jon boshiga ko'rsatilgan bozor xizmatlari hajmi **2 091,5** ming so'mga yetdi. 2021- yilning yanvar-may oylariga nisbatan o'sish sur'ati **111,1 %** ni tashkil etdi.

Hududlar	Xizmatlar hajmi, ming so'm	O'sish sur'ati, % da
Arnasoy	1187,5	103,5
Baxmal	1 196,9	111,4
G'allaorol	1 371,1	108,2
Sharof Rashidov	1 667,2	108,1
Do'stlik	1 541,7	120,2
Zomin	1 434,2	108,0
Zarbdor	1 231,1	104,2
Zafarobod	1 021,0	101,7
Mirzacho'l	1 606,0	111,5
Paxtakor	1 225,5	105,2
Forish	1 350,4	103,2
Yangiobod	1 064,7	106,5
Jizzax shahri	6 856,9	114,3

Aholi jon boshiga ko'rsatiladigan bozor xizmatlari hajmining o'sishi har oyda kuzatilmoqda. 2022- yilning yanvar-may oyi uchun ushbu ko'rsatkich hududlar bo'yicha Jizzax shahrida **6 856,9** ming so'mdan Zafarobod viloyatida **1 021,0** ming so'mgachani tashkil etdi.

Dastlabki ma'lumotlar 2022- yil yanvar-may oylarida

2022- yilning 1- iyun holatiga ko'ra, xizmatlar sohasida faoliyat ko'rsatayotgan korxonalar va tashkilotlar to'g'risida ma'lumot
(fermer va dehqon xo'jaliklaridan tashqari)



Xizmatlar sohasida faoliyat ko'rsatayotgan korxonalar va tashkilotlar soni

110,9 %

2021- yilning mos davriga nisbatan o'sish sur'ati

14 094 birlik

58,0 %

Ularning umumiy sonidagi ulushi

1 346 birlikka

2021- yilning mos davriga nisbatan ular sonining o'sishi

Xizmatlar

58,0 %

8,7 %

15,8 %

17,5 %

Qurilish

Qishloq, o'rmon va baliqchilik xo'jaligi

Sanoat

2022- yilning 1- iyun holatiga ko'ra, faoliyat ko'rsatayotgan korxonalar va tashkilotlarning tarkibi
(fermer va dehqon xo'jaliklaridan tashqari)

Dastlabki ma'lumotlar 2022- yil yanvar-may oylarida

2022- yilning 1- iyun holatiga ko'ra, xizmatlar sohasida faoliyat ko'rsatayotgan korxonalar va tashkilotlarning iqtisodiy faoliyat turlari bo'yicha tarkibi, % da
(fermer va dehqon xo'jaliklaridan tashqari)



Xizmatlar sohasida faoliyat ko'rsatayotgan korxonalar va tashkilotlar tarkibida, savdo faoliyati bilan shug'ullanuvchi korxonalar va tashkilotlar yuqori ulushni egallaydi (**44,6 %**).

Yashash va ovqatlanish bo'yicha xizmat ko'rsatuvchi korxonalar va tashkilotlarning ulushi **10,7 %** ni tashkil etdi.

Xizmatlar sohasida faoliyat ko'rsatayotgan korxonalar va tashkilotlar tarkibida tashish va saqlash faoliyati bilan shug'ullanuvchi korxonalar va tashkilotlarning ulushi **4,3 %** ga yetdi.

Sog'liqni saqlash, shuningdek, ijtimoiy xizmatlar sohasida faoliyat ko'rsatayotgan korxonalar va tashkilotlarning ulushi **2,4 %** ni tashkil etdi.

Axborot va aloqa faoliyati bilan shug'ullanuvchi korxonalar va tashkilotlarning jami xizmatlar sohasida faoliyat ko'rsatayotgan korxonalar va tashkilotlar tarkibidagi ulushi **1,9 %** ga teng bo'ldi.

Savdo – 44,6

Boshqa turdagi xizmatlar – 36,1

Yashash va ovqatlanish – 10,7

Tashish va saqlash – 4,3

Sog'liqni saqlash – 2,4

Axborot va aloqa – 1,9

Dastlabki ma'lumotlar 2022- yil yanvar-may oylarida

yanvar-may oylarida xizmat ko'rsatish sohasidagi kichik biznes



O'sish sur'ati, % da

Xizmatlar hajmi, mlrd. so'm

2021- y.

121,5

2022- y.

109,9

2022- y.

• 1 793,8

2021- y.

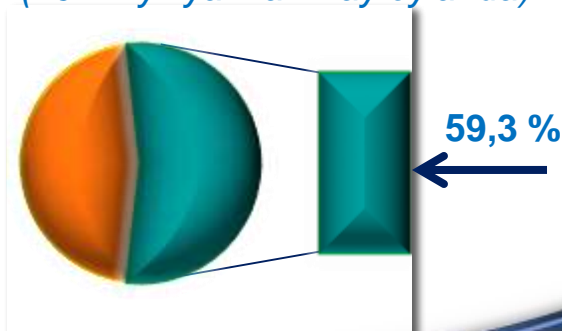
• 1 527,8

Xizmatlar sohasida kichik tadbirkorlikning
hajmi, mlrd. so'm

Hududlar	2021- y.	2022- y.
Arnasoy	39,6	45,1
Baxmal	126,1	142,3
G'allaorol	166,8	197,0
Sharof Rashidov	268,6	318,2
Do'stlik	63,6	75,9
Zomin	154,8	181,1
Zarbdor	75,8	85,3
Zafarobod	37,4	42,0
Mirzacho'l	49,7	57,2
Paxtakor	66,8	77,6
Forish	92,5	105,5
Yangiobod	20,4	23,1
Jizzax shahri	365,8	443,5

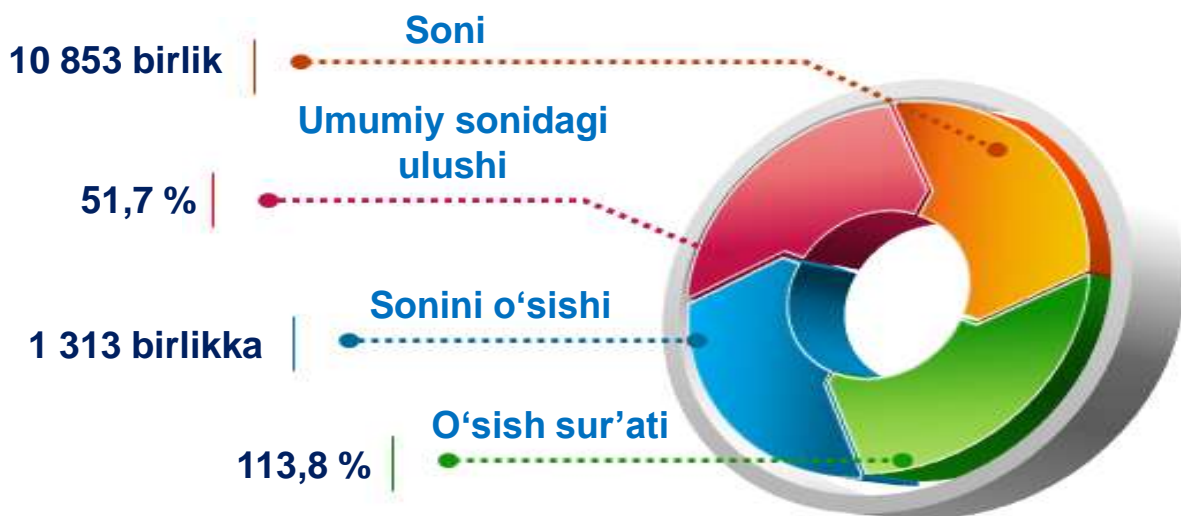
2022- yil yanvar-may oylarida kichik tadbirkorlik subyektlari tomonidan ko'rsatilgan xizmatlar hajmi **1 793,8** mlrd. so'mga teng bo'lib, ishlab chiqarilgan bozor xizmatlarining umumiy hajmida ularning ulushi **59,3 %** ni tashkil etdi.

Xizmatlar sohasida kichik
tadbirkorlikning hissasi
(2022- yil yanvar-may oylarida)

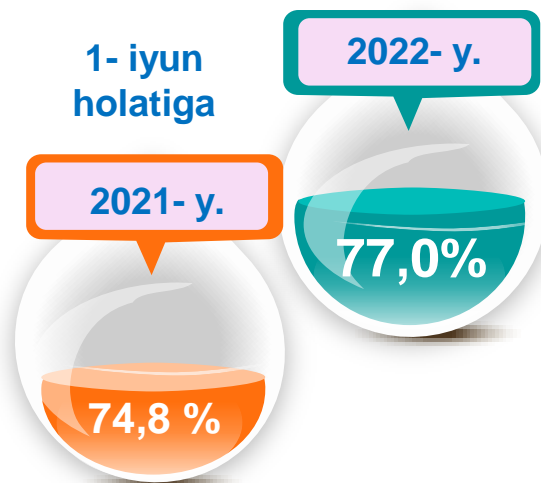


Dastlabki ma'lumotlar 2022- yil yanvar-may oylarida

2022- yilning 1- iyun holatiga ko'ra, xizmatlar sohasida faoliyat ko'rsatayotgan kichik tadbirkorlik subyektlari to'g'risida ma'lumot
(fermer va dehqon xo'jaliklaridan tashqari)



Faoliyat ko'rsatayotgan korxonalar va tashkilotlarning umumiy sonida kichik tadbirkorlik subyektlarining ulushi
(fermer va dehqon xo'jaliklaridan tashqari)



Xizmatlar sohasi statistikasi boshqarmasi
Tel.: 72-222-76-79